





LISTA DE MATERIAIS PARA 2022 – Infantil II (3 anos)

➤ **Início das aulas dia 24/01/2022 (segunda-feira).**

Materiais que deverão ser entregues para professora no dia 21/01/2022 - 6ªfeira das 8h às 9h

- 1 Caixa de gizes de cera JUMBO com 12 cores Acrilex / Faber /Maped
- 1 Estojo de canetas hidrográficas Jumbo com 12 cores Acrilex / Faber /Maped
- 1 Lancheira e guardanapo de pano com nome bordado
- 2 Pastas transparente cristal c/ elástico A4 para Lição de casa/Biblioteca
- 1 Pasta catálogo cristal com 30 sacos plásticos – Artes visuais/Ensino religiosos/Projetos
- 1 Pasta catálogo cristal com 30 sacos plásticos - Inglês
- 1 Pasta de trilho azul marinho com 5 sacos plásticos grossos tamanho ofício- Papelão
- 1 Caixa de camisa encapada com plástico xadrez amarelo (será usada para armazenamento de materiais)
- 2 Pincéis broxinha 835 – 1 nº 00 e 1 nº 2
- 1 Caixa de cola colorida – preferencialmente **Faber Castel ou Tris**– essas marcas possuem um tubo **mais flexível facilitando o uso para alunos dessa faixa etária**
- 2 Caixas de massinha soft (base amido), 12 unidades
- 2 Colas branca tenaz 110g
- 3 Blocos A3 com 20 folhas de 297mm x 420mm (140 gramas) (**favor espiralar os blocos – pelo lado menor 297mm**)

Livros paradidáticos: Projeto: “Abra um livro, abra o mundo”, onde os alunos irão desenvolver atividades interdisciplinares durante os semestres.

<p>Livro paradidático: Você viu? – Edméa Campbells – Editora Paulinas.</p>	
<p>Livro paradidático: Por um mundo mais bacana – Lúcia Reis – Editora FTD</p>	

Materiais de uso coletivo, que contribuem na execução das atividades de assimilação dos conteúdos trabalhados.

- 1 Brinquedo pedagógico educativo (quebra-cabeça, jogo da memória, jogos de peças de encaixe, dominó) – * o mesmo poderá ser devolvido no final do ano, sendo que o responsável pelo brinquedo pedagógico deverá estar cientes de perdas e danos, pois será manipulado por todos os alunos da sala.
- 1 Kit de baldinhos para areia - parque
- 1 Pacote de lantejoulas grande prateada
- 1 Pacote de lantejoulas grande dourada
- 1 Pacote de bexigas (cores sortidas) número 7
- 1 Pacote de pazinhas coloridas de sorvete – (Para atividades de classificação de cores) – Segue foto:




- 1 Pacote de palito de sorvete com ponta redonda – cor vermelho e outro azul – (para atividades de colagem livre e criatividade) – Segue foto:



- 1 Pacote pequeno de algodão colorido (Para atividades de colagem e texturas) – Segue foto:



- 1 Pacote de forminha de cupcake verde e amarela (Para atividades de criatividade) – Segue foto:



- 200 Folhas de papel **sulfite A4** – marca Chamex ou Report
- 10 Sacos plásticos pequenos (10cmx30cm) (peças de jogos e guardar recortes)
- 10 Sacos plásticos tamanho ofício sem furo
- 100 Folhas de papel sulfite A4 120g
- 1 Bloco de folhas 180gr 32x23cm com cores sortidas e estampadas - Novaprint ou Romitec - Textura Visual A4

Para sala de Arte:

- 1 painel 15 cm x 20 cm x 03 cm – **Chassis Duplo (colocar o nome completo)**
- 1 cola branca líquida – Tenaz – Bic - Scotch – 90g - 110g
- 1 revista para recorte
- 20 sacos plásticos tamanho ofício sem furo, espessura 0,15
- 2 folhas de lixa para madeira grão 50*

Observações:

*** para trabalhos com pasta de papel machê, biscuit, pintura stencil e MDF.**

Os materiais de Artes deverão vir em uma sacola à parte, a qual deverá estar identificada com nome completo e série do aluno e entregue na primeira semana de aula para conferência junto às crianças na aula de Arte.

COLOCAR EM ENVELOPE (80 cm x 56 cm) DE PAPEL MANILHA (não dobrar ou enrolar)

- 4 folhas de papel de seda (1 azul, 1 amarelo, 1 vermelho e 1 verde)
- 3 folhas de papel color set azul claro
- 3 folhas de papel cartão vermelho
- 2 folhas de EVA com Glitter Prata - 40cm x 60 cm
- 1 rolo de papel crepom rosa pink
- 2 folhas de papel dobradura rosa pink

Atendendo a legislação vigente, as marcas indicadas são somente sugestões. Alertamos que marcas de qualidade inferior se deterioram no decorrer do ano, tornando-se inutilizáveis.

Observações:

- 1 – Caderno, pasta e lancheira devem vir marcados com o nome completo da criança.
- 2 - Favor enviar diariamente, dentro da lancheira, um guardanapo de pano pequeno, com o nome da criança bordado e uma troca de roupa (não precisa ser uniforme)
- 3 – A responsabilidade pela elaboração desta lista é da equipe de Professores, Orientação Educacional e Pedagógica.

Papelarias e Livrarias, em Campinas, onde constam nossas listas de materiais/2022

<p>Papelaria Colegial Av. Imigrantes, 228 Centro - Valinhos Fone: 3871- 4787 E-mail: valinhoscolegial@terra.com.br</p>	<p>Papelaria Judá Av. Baden Powell, 371 – Jd Nova Europa Fone: 3324-5630 E-mail: contato@papelariajuda.com</p>
<p>Papelaria Castelo R. Oliveira Cardoso, 346 – Castelo Fone: 3284-2323 E-mail: castelo@papelariacastelo.com.br</p>	<p>Popi Papelaria e Presentes Av. Monte Castelo, 76 – Jd Proença Fones: 3367-3938 / 98996-5828  E-mail: contato@popipapelaria.com.br</p>
<p>Ceredinha's Papelaria Av. Dr. Abelardo Pompéu do Amaral, 263 Vila Industrial - Campinas – SP Fones: 3272-0186 / 99290-6366  E-mail: ceredinhas@yahoo.com.br</p>	<p>SUPRI-CAMP Informática e Papelaria Rua Erasmo Braga, 133 Jd. Chapadão - Campinas – SP Fone: 3308-1977 E-mail: supricamp@supricamp.com.br</p>
<p>Comercial Estrela Rua Doutor Costa Aguiar, 140 Centro - Campinas – SP Fones: 3231-7988/ 97131-7988  E-mail: listas@comercialestrela.com.br</p>	